



## RAPPORT DE RETRO-PROSPECTIVE FINANCIERE

COMMUNAUTE DE COMMUNES  
DU PAYS DE PIERREFONTAINE-VERCEL  
20 Grande Rue 25 800 VALDAHON

RÉTRO-PROSPECTIVE DE 2011 à 2017

Affichage selon les critères retenus dans préférences avec les unités en €.

### METHODOLOGIE ET HYPOTHESES RETENUES

EPCI à fiscalité  
propre avec  
FPZ, FEU et  
reversement de  
fiscalité prof.

POPULATION  
INSEE 2013

**20616**

taux de fiscalité au 01/01/2016

TH

TFNB

TFB

CFE

FPZ

FEU

2,32%

2,11%

1,59%

2,31%

19,38%

### CONSOLIDATION TOUS BUDGETS 2011-2015

*y compris reports d'excédents et de déficits années antérieures*

#### BUDGET PRINCIPAL

	année 2011	année 2012	année 2013	année 2014	année 2015	année 2016
Dépenses fonctionnement	3 847 198,78 €	4 123 513,62 €	2 293 148,26 €	2 509 634,79 €	2 480 516,75 €	2 630 892,96 €
Recettes fonctionnement	5 849 368,80 €	4 377 712,46 €	2 426 466,01 €	2 163 043,11 €	2 293 166,25 €	2 436 872,20 €
reports du résultat N-1		2 002 170,02 €	1 627 590,61 €	1 760 908,36 €	1 414 316,68 €	1 221 001,70 €
Résultat de fonctionnement	2 002 170,02 €	2 256 368,86 €	1 760 908,36 €	1 414 316,68 €	1 226 966,18 €	1 026 980,94 €
Dépenses investissement	773 730,48 €	862 233,90 €	252 740,60 €	414 235,88 €	444 683,73 €	1 292 064,22 €
Recettes investissement	632 686,18 €	1 176 491,49 €	373 809,01 €	359 505,90 €	323 869,67 €	1 782 647,22 €
reports du résultat N-1	-124 702,14 €	-265 746,44 €	48 511,15 €	169 579,56 €	114 849,58 €	-5 964,48 €
Résultat d'investissement	-265 746,44 €	48 511,15 €	169 579,56 €	114 849,58 €	-5 964,48 €	484 618,52 €
<b>RESULTAT BUDGET PRINCIPAL</b>	<b>1 736 423,58 €</b>	<b>2 304 880,01 €</b>	<b>1 930 487,92 €</b>	<b>1 529 166,26 €</b>	<b>1 221 001,70 €</b>	<b>1 511 599,46 €</b>

#### BUDGET GESTION DES DECHETS

Dépenses fonctionnement			2 171 463,23 €	2 179 636,60 €	2 142 086,65 €	2 159 419,86 €
Recettes fonctionnement			2 146 420,36 €	2 138 117,63 €	2 170 528,48 €	2 336 749,58 €
reports du résultat N-1			0,00 €	-25 042,87 €	-66 561,84 €	-38 120,01 €
Résultat de fonctionnement			-25 042,87 €	-66 561,84 €	-38 120,01 €	139 209,71 €
Dépenses investissement			81 929,08 €	93 181,06 €	45 839,60 €	249 225,07 €
Recettes investissement			204 509,00 €	206 921,07 €	356 607,60 €	144 209,80 €
reports du résultat N-1				122 579,92 €	236 319,93 €	547 087,93 €
Résultat d'investissement			122 579,92 €	236 319,93 €	547 087,93 €	442 072,66 €
<b>RESULTAT BUDGET DECHETS</b>			<b>97 537,05 €</b>	<b>169 758,09 €</b>	<b>508 967,92 €</b>	<b>581 282,37 €</b>

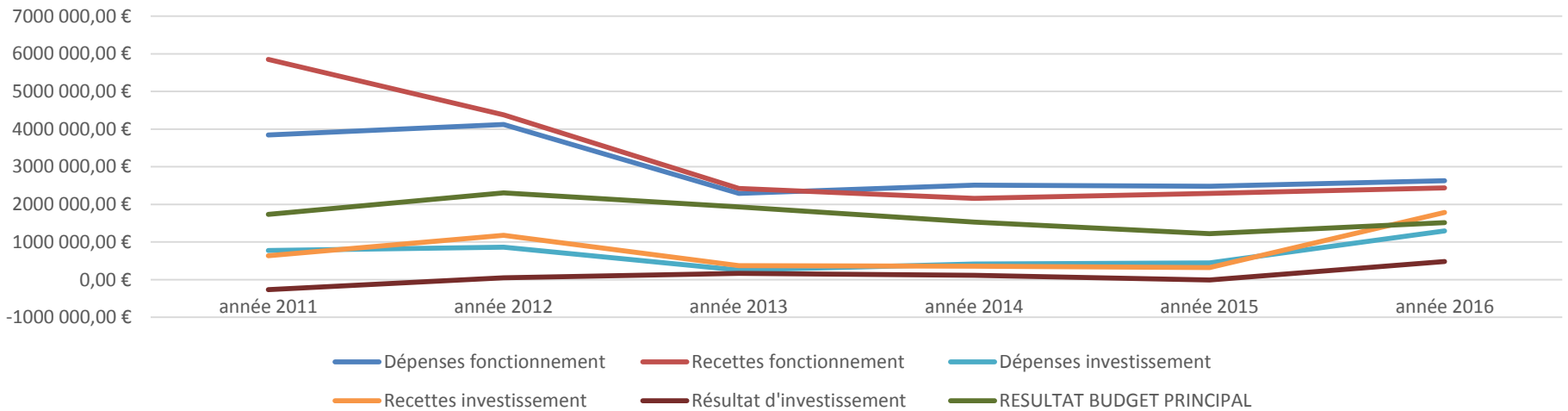


# ASSEMBLEE DELIBERANTE

Communauté de communes du Pays de Pierrefontaine Vercel

Le 13 Mars 2017

## BUDGET PRINCIPAL





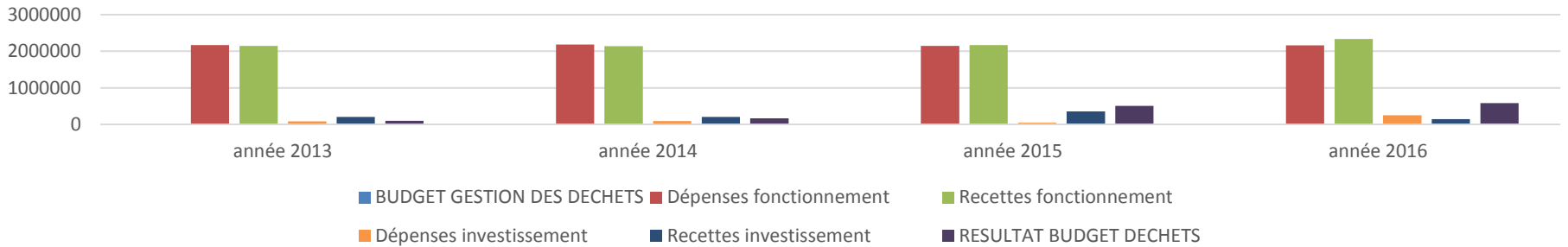
# ASSEMBLEE DELIBERANTE

Communauté de communes du Pays de Pierrefontaine Vercel

Le 13 Mars 2017

---

## BUDGET DECHETS





# ASSEMBLEE DELIBERANTE

Communauté de communes du Pays de Pierrefontaine Vercel

Le 13 Mars 2017

	année 2011	année 2012	année 2013	année 2014	année 2015	année 2016
<b>BUDGET DEVELOPPEMENT ECONOMIQUE</b>						
Dépenses fonctionnement	845 819,00 €	418 140,00 €	669 192,00 €	623 023,74 €	1 074 125,26 €	341 350,00 €
Recettes fonctionnement	927 323,00 €	395 299,00 €	877 454,00 €	942 100,54 €	1 121 584,50 €	188 311,36 €
reports du résultat N-1	-309 470,00 €	-227 966,00 €	-250 807,00 €	-42 545,00 €	0,00 €	0,00 €
Résultat de fonctionnement	-227 966,00 €	-250 807,00 €	-42 545,00 €	276 531,80 €	47 459,24 €	-153 038,64 €
Dépenses investissement	901 804,00 €	440 322,00 €	1 080 940,00 €	388 495,93 €	980 487,01 €	314 182,68 €
Recettes investissement	724 607,00 €	321 757,00 €	403 209,00 €	513 785,80 €	1 269 190,16 €	171 380,80 €
reports du résultat N-1	-265 344,00 €	-442 541,00 €	-561 106,00 €	-1 238 837,00 €	-1 113 547,13 €	-824 843,98 €
Résultat d'investissement	-442 541,00 €	-561 106,00 €	-1 238 837,00 €	-1 113 547,13 €	-824 843,98 €	-967 645,86 €
<b>RESULTAT BUDGET DEVELOPPEMENT ECONOMIQUE</b>	<b>-670 507,00 €</b>	<b>-811 913,00 €</b>	<b>-1 281 382,00 €</b>	<b>-837 015,33 €</b>	<b>-777 384,74 €</b>	<b>-1 120 684,50 €</b>
<b>BUDGET SPANC</b>						
Dépenses fonctionnement			1 746,16 €	82 039,04 €	31 536,40 €	16 981,44 €
Recettes fonctionnement			1 055,00 €	81 165,00 €	34 685,00 €	23 280,00 €
reports du résultat N-1			0,00 €	-691,16 €	-1 565,20 €	1 583,40 €
Résultat de fonctionnement	0,00 €	0,00 €	-691,16 €	-1 565,20 €	1 583,40 €	7 881,96 €
Dépenses investissement					0,00 €	
Recettes investissement					0,00 €	
reports du résultat N-1	0,00 €	0,00 €	0,00 €	0,00 €	0,00 €	0,00 €
Résultat d'investissement					0,00 €	0,00 €
<b>RESULTAT BUDGET SPANC</b>					<b>1 583,40 €</b>	<b>7 881,96 €</b>

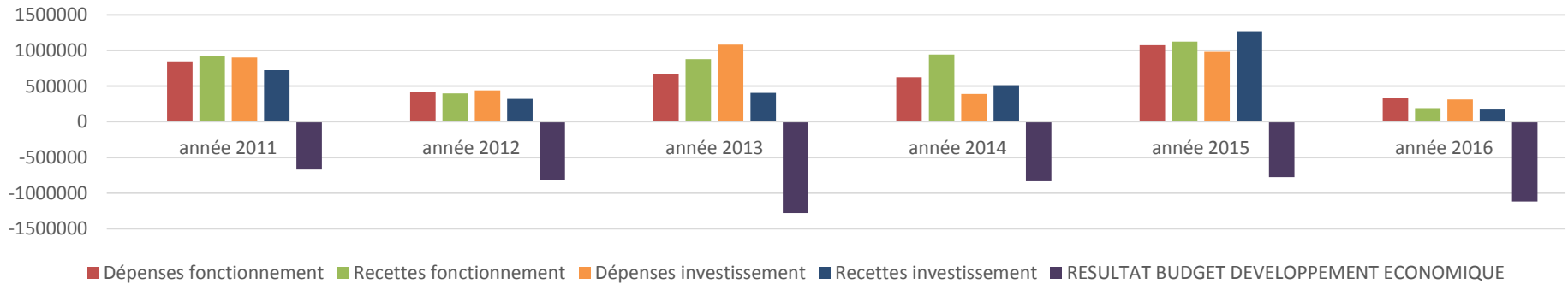


# ASSEMBLEE DELIBERANTE

Communauté de communes du Pays de Pierrefontaine Vercel

Le 13 Mars 2017

## BUDGET DEVELOPPEMENT ECONOMIQUE



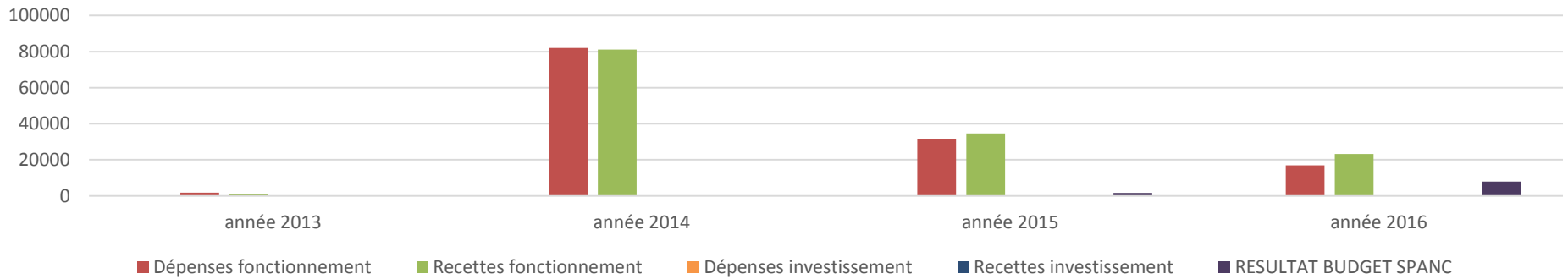


# ASSEMBLEE DELIBERANTE

Communauté de communes du Pays de Pierrefontaine Vercel

Le 13 Mars 2017

BUDGET SPANC



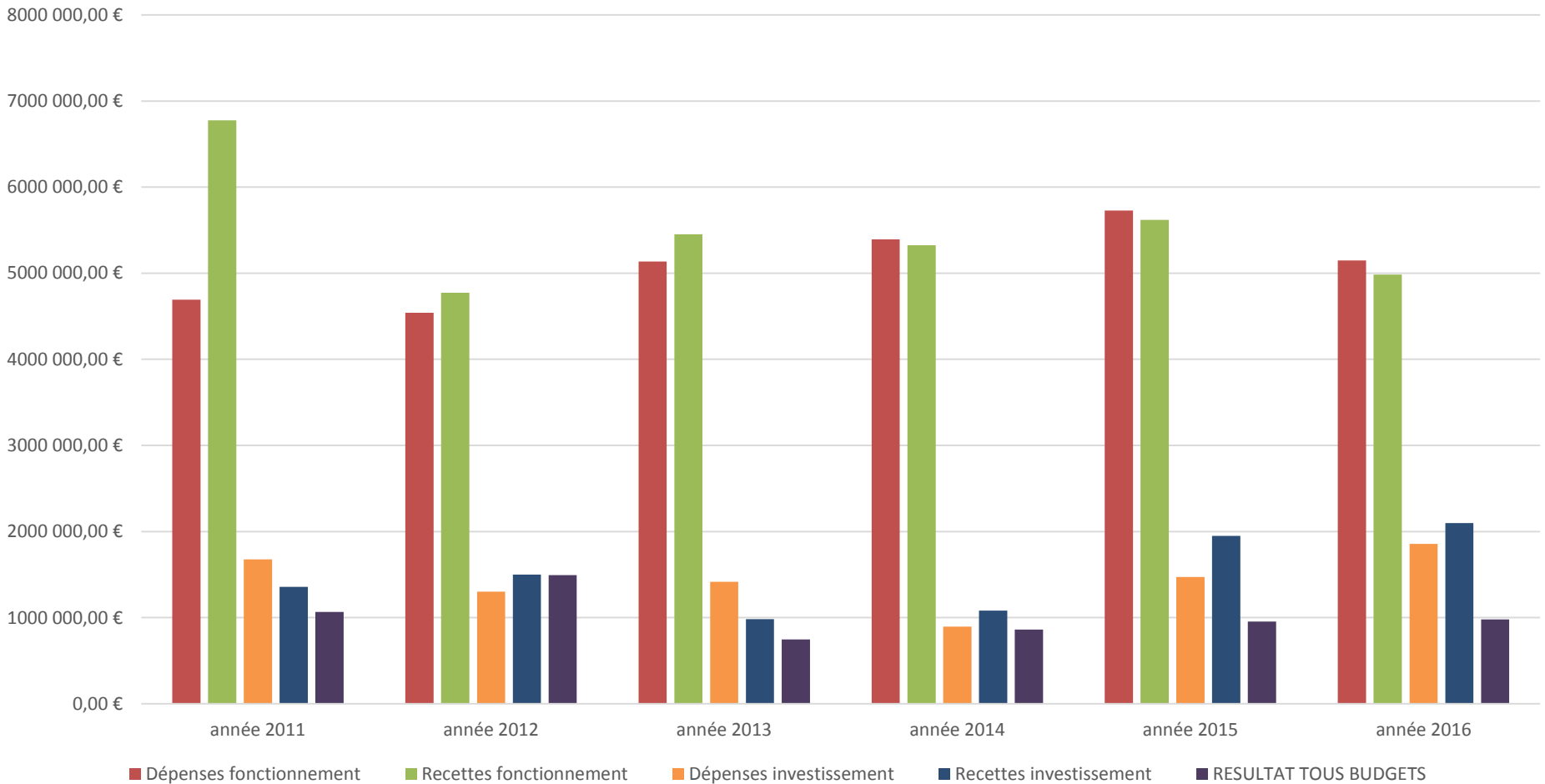


# ASSEMBLEE DELIBERANTE

## Communauté de communes du Pays de Pierrefontaine Vercel

### Le 13 Mars 2017

#### CONSOLIDATION TOUS BUDGETS





## ASSEMBLEE DELIBERANTE

Communauté de communes du Pays de Pierrefontaine Vercel

Le 13 Mars 2017

<u>Les masses budgétaires</u>						
	2011	2012	2013	2014	2015	2016
Recettes de fonctionnement	6 776 691,80 €	4 773 011,46 €	5 451 395,37 €	5 324 426,28 €	5 619 964,23 €	4 985 213,14 €
Dépenses de fonctionnement	4 693 017,78 €	4 541 653,62 €	5 135 549,65 €	5 394 334,17 €	5 728 265,06 €	5 148 644,26 €
<i>dont intérêts de la dette</i>	89 567,00 €	86 414,00 €	62 182,00 €	45 796,32 €	42 586,67 €	<b>44 465,40 €</b>
Recettes d'investissement	1 357 293,18 €	1 498 248,49 €	981 527,01 €	1 080 212,77 €	1 949 667,43 €	2 098 237,82 €
<i>dont emprunts souscrits</i>	0,00 €	0,00 €	0,00 €	0,00 €	170 000,00 €	<b>2 072 757,78 €</b>
Dépenses d'investissement	1 675 534,48 €	1 302 555,90 €	1 415 609,68 €	895 912,87 €	1 471 010,34 €	1 855 471,97 €
<i>dont capital de la dette</i>	324 986,00 €	332 407,00 €	296 553,00 €	228 168,87 €	213 540,51 €	<b>226 021,03 €</b>
<i>dont P.P.I</i>						





# ASSEMBLEE DELIBERANTE

Communauté de communes du Pays de Pierrefontaine Vercel

Le 13 Mars 2017

<u>Soldes financiers</u>						
	2011	2012	2013	2014	2015	2 016
Epargne de gestion	1 684 637,02 €	1 919 147,86 €	1 630 447,33 €	1 576 925,12 €	1 195 302,14 €	<b>976 568,57 €</b>
Epargne brute	1 774 204,02 €	2 005 561,86 €	1 692 629,33 €	1 622 721,44 €	1 237 888,81 €	<b>1 021 033,97 €</b>
Epargne nette	1 449 218,02 €	1 673 154,86 €	1 396 076,33 €	1 394 552,57 €	1 024 348,30 €	<b>795 012,94 €</b>
<u>Fonds de roulement</u>						
	2011	2012	2013	2014	2015	2016
Fonds de roulement en fin d'exercice	1 065 916,58 €	1 492 967,01 €	745 951,81 €	860 343,82 €	954 168,28 €	<b>980 079,29 €</b>
<u>Endettement</u>						
	2011	2012	2013	2014	2015	2016
Encours au 31 décembre année N (ou 01/01/N+1)	2 076 217,55 €	1 743 809,10 €	1 447 256,53 €	1 219 087,35 €	1 173 546,28 €	<b>2 072 757,78 €</b>
Emprunt nouveaux						
Ratio de désendettement (en nombre d'années)	1,17	0,87	0,86	0,75	0,95	<b>2,03</b>
<p>Le ratio de désendettement détermine le nombre d'années nécessaires à la collectivité pour éteindre totalement sa dette par mobilisation et affectation en totalité de son épargne brute annuelle. Il se calcule selon la règle suivante : encours de dette au 31 décembre de l'année budgétaire en cours / épargne brute de l'année en cours.</p>						

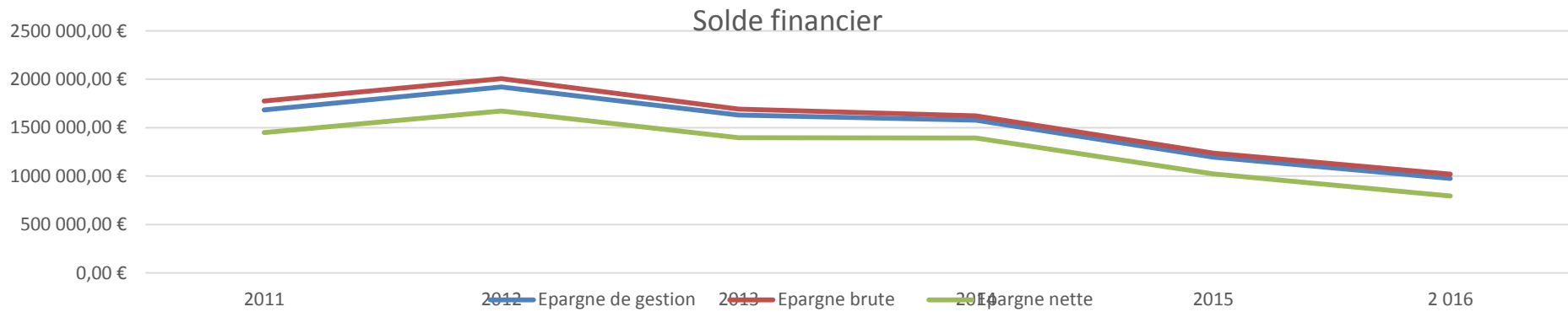


# ASSEMBLEE DELIBERANTE

Communauté de communes du Pays de Pierrefontaine Vercel

Le 13 Mars 2017

---





# ASSEMBLEE DELIBERANTE

Communauté de communes du Pays de Pierrefontaine Vercel

Le 13 Mars 2017

## LE PROGRAMME PLURIANNUEL D'INVESTISSEMENT ET SON FINANCEMENT 2015/2016/2017/2018

### Les dépenses prévues au PPI

	2011	2012	2013	2014	2015	2016	2017	2018	2019	Total
1- Bâtiment intercommunal					40 000,00 €	1 492 000,00 €				1 532 000,00 €
2 - élaboration PLUi							139 000,00 €	139 000,00 €	139 000,00 €	417 000,00 €
3- étude assainissement et eau							170 000,00 €	170 000,00 €	170 000,00 €	510 000,00 €
4 - Acquisitions foncières, études et travaux ZAE (estimations à confirmer par TP)						75 000,00 €	4 596 000,00 €			4 671 000,00 €
5- programme FISAC						68 500,00 €				68 500,00 €
6- investissements TEPCV2(PAT, VAE,...)							174 000,00 €			174 000,00 €
6-OPAH						52 250,00 €				52 250,00 €
7- investissements techniques (camions PATA)						170 000,00 €				170 000,00 €
8- investissements piscine (bac tampon, bâtiment)							150 000,00 €			150 000,00 €
9- investissements déchetterie (terrain ressource)							60 000,00 €			60 000,00 €
<b>Total</b>	<b>0,00 €</b>	<b>0,00 €</b>	<b>0,00 €</b>	<b>0,00 €</b>	<b>40 000,00 €</b>	<b>1 857 750,00 €</b>	<b>5 289 000,00 €</b>	<b>309 000,00 €</b>	<b>309 000,00 €</b>	<b>7 804 750,00 €</b>

### Les financeurs du PPI

	2011	2012	2013	2014	2015	2016	2017	2018	2019	Total
Région							50 000,00 €			50 000,00 €
département et aide parlementaire						111 888,00 €				111 888,00 €
Agence de l'eau et département sur étude assainissement							136 000,00 €	136 000,00 €	136 000,00 €	408 000,00 €
les communes membres										0,00 €
europa						50 000,00 €				50 000,00 €
ademe (sur BEPOS et chaufferie piscine)						51 000,00 €	120 446,00 €			171 446,00 €
FISAC et CCI ou CMA (OCMACS)						21 675,00 €				21 675,00 €
CAF (BEPOS)						25 000,00 €				25 000,00 €
DETR et FSIP (BEPOS)						337 503,00 €	200 000,00 €			537 503,00 €
ETAT (TEPCV2)							139 200,00 €			139 200,00 €
Vente terrains ZAE (au prix de revient avec estimation fourchette basse à confirmée par TP)							1 649 000,00 €	750 000,00 €	750 000,00 €	3 149 000,00 €
<b>Total</b>	<b>0,00 €</b>	<b>0,00 €</b>	<b>0,00 €</b>	<b>0,00 €</b>	<b>0,00 €</b>	<b>477 066,00 €</b>	<b>2 294 646,00 €</b>	<b>886 000,00 €</b>	<b>886 000,00 €</b>	<b>4 543 712,00 €</b>

### Le coût net annuel

	2011	2012	2013	2014	2015	2016	2017	2018	Total
Programmes (a)	0,00 €	0,00 €	0,00 €	0,00 €	40 000,00 €	1 857 750,00 €	5 289 000,00 €	309 000,00 €	7 804 750,00 €
Financeurs (b)	0,00 €	0,00 €	0,00 €	0,00 €	0,00 €	477 066,00 €	2 294 646,00 €	886 000,00 €	4 543 712,00 €
<b>Total (a-b)</b>	<b>0,00 €</b>	<b>0,00 €</b>	<b>0,00 €</b>	<b>0,00 €</b>	<b>40 000,00 €</b>	<b>1 380 684,00 €</b>	<b>2 994 354,00 €</b>	<b>-577 000,00 €</b>	<b>3 261 038,00 €</b>



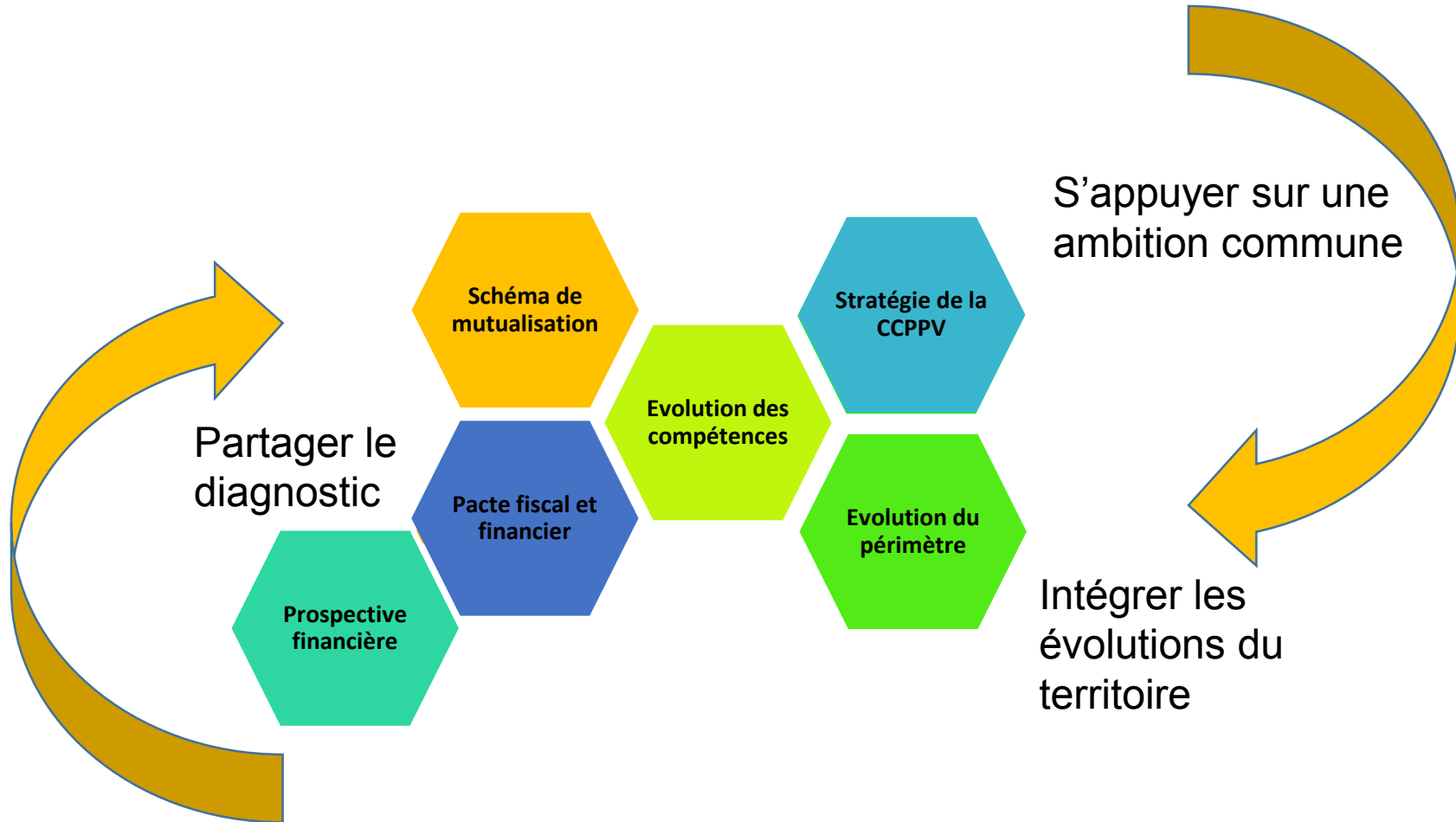
# ASSEMBLEE DELIBERANTE

Communauté de communes du Pays de Pierrefontaine Vercel

Le 13 Mars 2017

## Détails de la fiscalité 2016 de la CCPPV

Fiscalité locale						LDF 2013		LDF 2015	LDF 2016
	base 2008	base 2009	base 2010	base 2011	base 2012	1,018		1,009	1
			reformé						
	base 2008	base 2009	base 2010	base 2011	base 2012	base 2013	base 2014	base 2015	base 2016
Taxe habitation	15 397 044	16 362 965	17 041 316	17 323 879	18 284 010	18 922 000	19 754 000	20 803 194	21 011 225
Taxe foncière bâtie	12 464 438	13 133 973	13 968 775	14 766 518	15 486 725	16 174 000	16 635 000	17 284 169	17 457 010
Taxe foncière non bâtie	2 121 027	2 150 823	2 175 583	2 217 057	2 263 577	2 306 000	2 329 000	2 350 517	2 374 022
CFE	23 801 809	25 055 000	3 855 965	4 259 993	4 613 735	4 729 000	4 716 000	4 790 000	4 837 900
Fiscalité prof de zone	148 260	192 300	28 073	53 878	94 869	97 900	218 200	261 800	264 418
	Taux 2008	Taux 2009	taux 2010	taux 2011	taux 2012	taux 2013	taux 2014	taux 2015	taux 2016
Taxe habitation	0,7980%	0,9970%	0,9970%	2,21%	2,21%	2,21%	2,21%	2,21%	2,32%
Taxe foncière bâtie	1,2100%	1,5100%	1,5100%	1,51%	1,51%	1,51%	1,51%	1,51%	1,59%
Taxe foncière non bâtie	1,5400%	1,9200%	1,9200%	2,01%	2,01%	2,01%	2,01%	2,01%	2,11%
CFE	0,7620%	0,9520%	0,9520%	2,20%	2,20%	2,20%	2,20%	2,20%	2,31%
Fiscalité prof de zone	6,8000%	6,8000%	18,80%	18,80%	18,80%	18,80%	18,80%	18,80%	19,38%
	Produit 2008	Produit 2009	produit 2010	produit 2011	produit 2012	produit 2013	produit 2014	produit 2015	produit 2016
Taxe habitation	122 868	163 139	169 902	382 858	404 077	418 176	436 563	459 751	487 460
Taxe foncière bâtie	150 820	198 323	210 929	222 974	233 850	244 227	251 189	260 991	277 566
Taxe foncière non bâtie	32 664	41 296	41 771	44 563	45 498	46 351	46 813	47 245	50 092
CFE	181 370	238 524	238 956	93 720	101 502	104 038	103 752	105 380	111 755
Fiscalité prof de zone	10 082	13 076	17 958	17 958	17 835	18 405	41 022	49 218	51 244
<b>SOUS TOTAL</b>	<b>497 803</b>	<b>654 358</b>	<b>679 516</b>	<b>762 073</b>	<b>802 762</b>	<b>831 197</b>	<b>879 338</b>	<b>922 585</b>	<b>978 118</b>
<b>Ecart de montant/année précédente</b>		<b>156 554</b>	<b>25 158</b>	<b>82 557</b>	<b>40 689</b>	<b>28 436</b>	<b>48 141</b>	<b>43 247</b>	<b>55 533</b>





## ASSEMBLEE DELIBERANTE

Communauté de communes du Pays de Pierrefontaine Vercel

Le 13 Mars 2017

---

Schéma de mutualisation :  
Rappel des principes  
Bilan d'étapes  
Perspectives à venir



## ASSEMBLEE DELIBERANTE

Communauté de communes du Pays de Pierrefontaine Vercel

Le 13 Mars 2017

### **LA MUTUALISATION : UN ELEMENT DE REPONSE AUX DEFIS POSES AU « BLOC LOCAL »**

#### Réduction des ressources

- Baisse des dotations Etat
- Réduction des concours des autres collectivités

#### Transferts de charges/compétences et nouvelles normes

- Aut. des droits des sols
- Perspective suppression des dpts (environ 70 sur 100 ?)

#### Besoins en termes de services et d'équipements :

- Exigences des usagers
- Péri et rurbanisation
- Besoins en termes d'infrastructures (transports...)

#### Complexification de la gestion :

- Gestion juridique et fin.
- Gestion RH
- Gestion de projet

#### Concurrence objective entre territoires au plan national en matière de RH

- Recrutement de personnel qualifié
- Réponse en terme de carrière

La nécessité de s'organiser pour répondre à cet enjeu qui consiste à devoir faire plus, ou en tout cas mieux avec moins : le maître mot devient l'optimisation



## ASSEMBLEE DELIBERANTE

Communauté de communes du Pays de Pierrefontaine Vercel

Le 13 Mars 2017

---

La Stratégie de territoire a été votée en juin 2015.  
C'est un document fondateur :  
il est la colonne vertébrale des projets de territoire

Le schéma de mutualisation est la manière de mettre en œuvre les projets avec les outils disponibles





## ASSEMBLEE DELIBERANTE

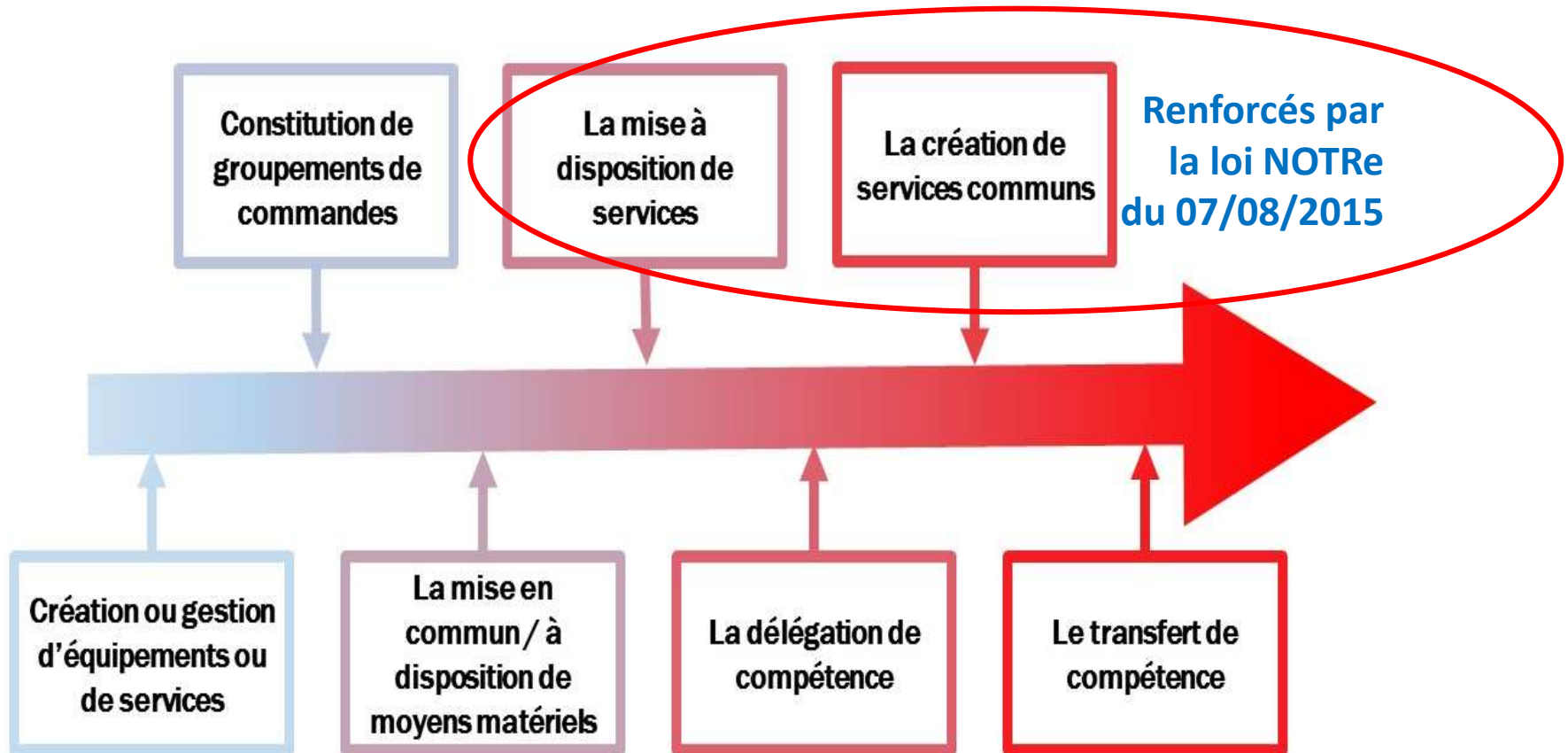
Communauté de communes du Pays de Pierrefontaine Vercel

Le 13 Mars 2017

---

# **La réglementation oblige mais aide aussi :**

- **Elle fixe des règles et des dates limites**
- **Elle permet d'utiliser des outils juridiques facilitateurs**





## ASSEMBLEE DELIBERANTE

Communauté de communes du Pays de Pierrefontaine Vercel

Le 13 Mars 2017

### *Les propositions de mutualisations déclinées en schéma final*

**2016**

Réflexions sur les transferts ou élargissement des compétences :

- sur le développement économique (ZAE, tourisme)
- sur l'aire des gens du voyage

**2017**

Réflexions sur les transferts de compétences GEMAPI

Réflexions sur les créations de services communs dans les domaines :

- des achats (groupements d'achats communs, sécurisation des marchés publics...)

**2018**

Réflexions sur les transferts de compétences eau et assainissement

travail sur une base de données commune et partagée des matériels et bâtiments potentiellement mutualisables

**2019**

Travail sur l'amélioration des services communs afin de mutualiser les équipes dans les domaines (formations...) :

- du secrétariat, comptabilité, finance
- technique



## ASSEMBLEE DELIBERANTE

Communauté de communes du Pays de Pierrefontaine Vercel

Le 13 Mars 2017

---

*Les propositions de mutualisations déclinées en schéma final  
2016 —————> 2019*

**Elaboration et validation de la procédure commune de Plan  
Local d'Urbanisme Intercommunal**

**Collaboration étroite avec le syndicat intercommunal PREVAL HD sur  
l'optimisation des couts de collecte, de traitement et de recyclage**

**Création, validation et utilisation d'outils d'évaluation  
financière des impacts de la mutualisation tout au long de  
la démarche**



## ASSEMBLEE DELIBERANTE

Communauté de communes du Pays de Pierrefontaine Vercel

Le 13 Mars 2017

---

### MUTUALISATION : Bilan d'étapes 2016/2017

#### Mutualisation administrative financières et fiscale :

- Passage en Fiscalité Professionnelle Unique suite au transfert de compétence économique et aire d'accueil des gens du Voyage
- Projet de création de pôle Accueil-Secrétariat-comptabilité
  - Mutualisation avec MAD de secrétaire de commune (LPS) + transfert de personnel de l'accueil de la piscine et réorganisation des agents de la piscine
  - Projet de mutualisation avec d'autres collectivités ou association (SIEHL, Fondation val de Consolation...)
- Projet de création de service commune « aide aux Marchés Publics »

#### Mutualisation en aménagement territorial :

- Adhésion au SMDTHD pour le déploiement de la fibre sur le territoire.
- Lancement de la démarche du PLUI valant SCOT avec :
  - Travail, en séminaires
  - Travail en commission (réorganisation des commissions avec référents PLUI et création de la commission PLUI)



## ASSEMBLEE DELIBERANTE

Communauté de communes du Pays de Pierrefontaine Vercel

Le 13 Mars 2017

---

### Mutualisation sur la gestion des déchets :

- Réflexions en cours avec les membres de PREVAL sur :
  - L'optimisation de la collecte : plusieurs pistes ont été proposées mais rien de décidé
  - L'optimisation des services de Décheteries (sur frontière des territoires par ex : entre Sancey et PLV ou entre Fournets-Luisans et les Fins...)

### Mutualisation sur le Développement économique :

- Reprise des ZAE, gestion intercommunale avec binômes CCPPV/Cnes, vision globale

### Mutualisation sur le Tourisme :

- Parc Naturel Régional (étude et ingénierie partagées...)
- ENS (mutualisation entre la commune de Bremondans, le Département et les acteurs locaux...)



## ASSEMBLEE DELIBERANTE

**Communauté de communes du Pays de Pierrefontaine Vercel**

**Le 13 Mars 2017**

---

### Mutualisation sur la Transition Energétique :

- Groupement de commande sur les travaux d'amélioration de l'EP sur l'ensemble des communes
- OPAH
- Conseiller en Energie Partagée : mutualisation du poste sur 2 CC et MAD par le SYDED
- Projets Eoliens : mutualisation sur 4 communes membres (Grandfontaine sur Creuse, Avoudrey, Longechaux, Dompriel) + 2 autres communes (Vellerot les Vercel et Villers Chief)

### Mutualisation Technique et sur les services aux communes :

- Renforcement des services communs :
  - Du service technique (extension au nouvelles communes entrantes, investissement en PATA, déneigement sur les routes départementales...)
  - Du service ADS avec :
    - Extension aux communes en cartes communales
    - Projet de création d'un service mutualisé dit : « pôle d'assistance à instruction » avec les secrétariats concernées
- Développement du services « AMO » aux communes sur leurs travaux en voirie et bâtiment



# ASSEMBLEE DELIBERANTE

## Communauté de communes du Pays de Pierrefontaine Vercel

Le 13 Mars 2017

Projets et chantiers développés en 2016/2017  
avec le service commun « AMO » aux communes :

Communes	Missions DH	Montant estimé txv HT	Objet	Interlocuteur	Remarques
Epenouse	MOE Complète	80 k€	Extension du cimetière	Ledron Sandra	Convention validée
Longemaison	MOE Complète	60 k€	Réfection Mur mairie+ réhabilitation système ANC	Brisebard Claude	Convention validée
Longemaison		12 k€	Mise en accessibilité (mairie-église-cimetière)	Brisebard Claude	Travaux à coordonner (réalisés par services techniques)
Loray	MOE Complète	180 k€	Aménagement des abords Mairie+ aménagement sécuritaire en entrée de village	Roussel Claude	Convention validée
Adam les Vercel	MOE Complète	35 k€	Création Aire de Jeux	Detouillon Angélique	Convention validée
Flangebouche	MOE Complète	150k€	Réfection voirie communale	Gury Therese	Convention validée
Flangebouche	MOE Complète	70k€	Réfection Préhau école + accès	Gury Therese	Convention validée
Passonfontaine	MOE Complète	290k€	Réfection voirie communale	Morel Baptiste	Convention validée
Fournets Luisans	MOE Complète	120k€	Création logement dans ancienne école	Petit Alain	Convention en cours de validation
Orchamps Vennes/Pierrefontaine les Varans/Vercel	Devis		Réalisation d'estimations travaux (assainissement/voirie)		
Projets à venir-2017					
Avoudrey	MOE Complète		Réfection voirie communale	Barrand Joel	
Naisey les Granges	MOE Complète		Réfection rue village	Morel jacky	
Etalans	AMO		Equipement scolaire+Aménagement centre bourg	Roussel JM	
Les Premiers Sapins	MOE		Aménagement terrain multisport		
Fournets Luisans	MOE		Aménagement sécurité sur RD		